



ТЕРРИТОРИАЛЬНЫЙ ОРГАН  
ФЕДЕРАЛЬНОЙ СЛУЖБЫ  
ГОСУДАРСТВЕННОЙ СТАТИСТИКИ  
ПО СМОЛЕНСКОЙ ОБЛАСТИ

# ФИНАНСОВОЕ СОСТОЯНИЕ ОРГАНИЗАЦИЙ

январь – июнь 2024 года

# СОДЕРЖАНИЕ

Сальдированный финансовый результат организаций	3
Сальдированный финансовый результат организаций по муниципальным образованиям	5
Прибыль организаций	6
Убыток организаций	7
Структура объема прибыли организаций	8
Структура объема убытка организаций	9
Доля прибыльных и убыточных организаций	10
Дебиторская задолженность организаций	11
Кредиторская задолженность организаций	12

# САЛЬДИРОВАННЫЙ ФИНАНСОВЫЙ РЕЗУЛЬТАТ ОРГАНИЗАЦИЙ\*

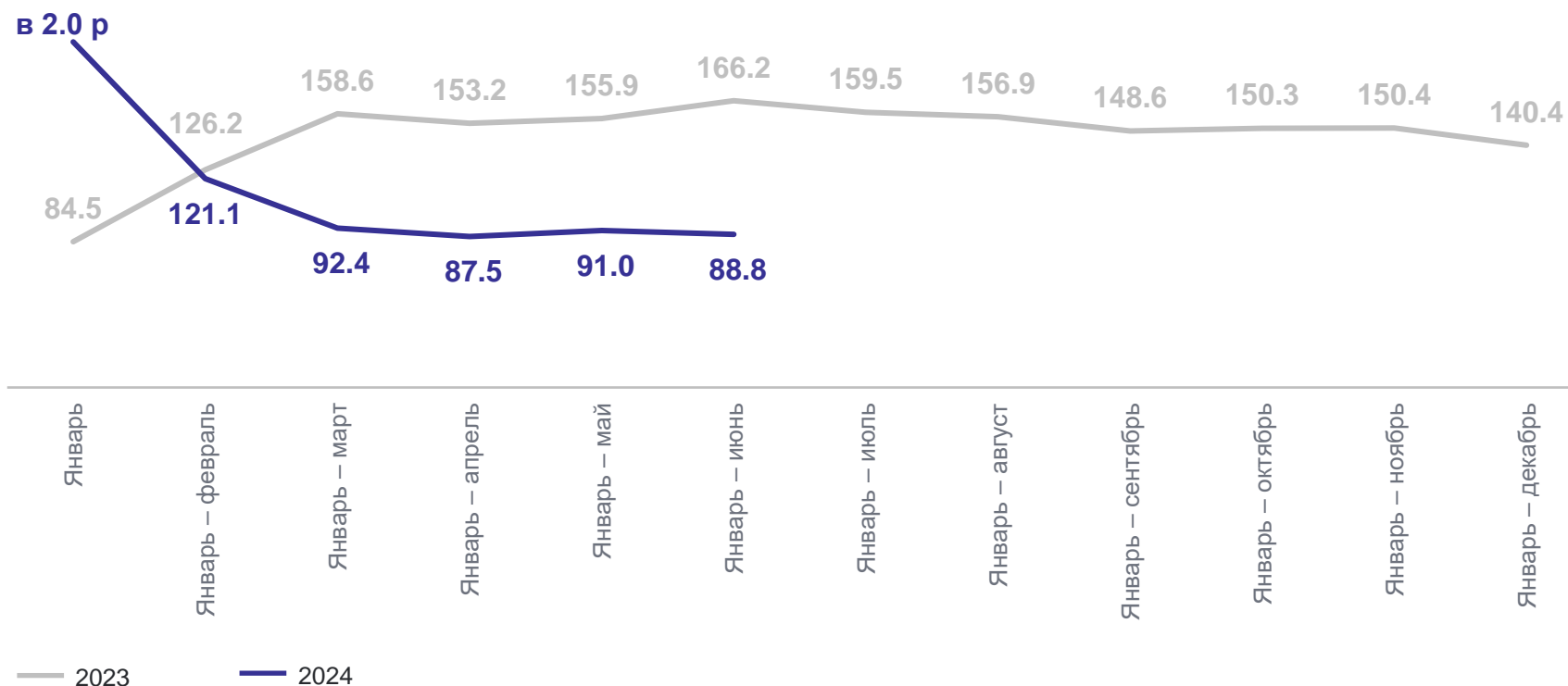
СМОЛЕНСКСТАТ

в % к соответствующему периоду предыдущего года\*\*

Сальдированный финансовый результат

**29 184.3** млн рублей  
январь – июнь 2024 года

**88.8%**  
к январю – июню 2023 года



\*Прибыль - убыток = сальдированный финансовый результат.

\*\*Здесь и далее по сопоставимому кругу организаций в соответствии с методологией бухгалтерского учета.

Без субъектов малого предпринимательства, кредитных организаций, государственных (муниципальных) учреждений, некредитных финансовых организаций.

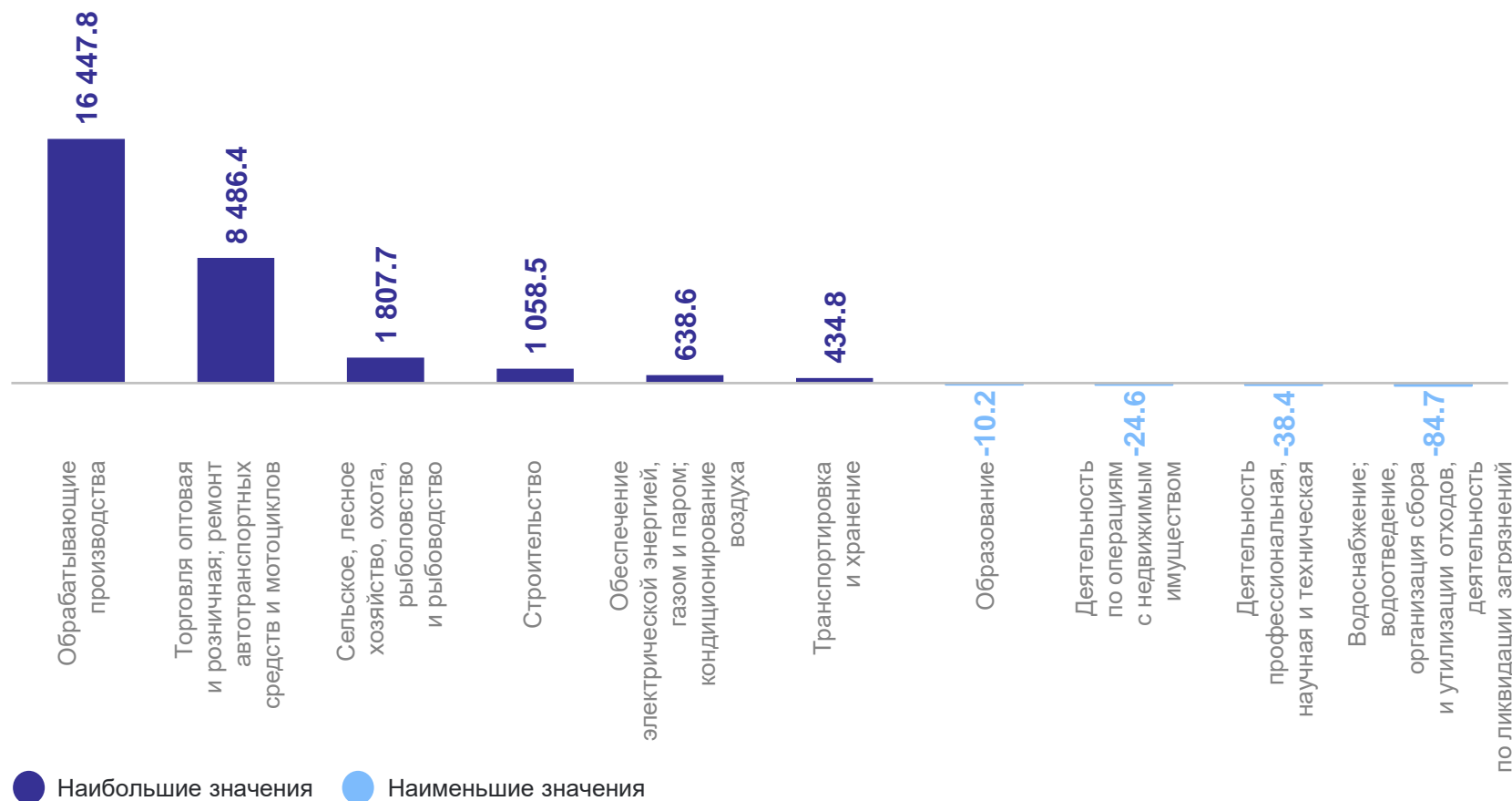
# САЛЬДИРОВАННЫЙ ФИНАНСОВЫЙ РЕЗУЛЬТАТ ОРГАНИЗАЦИЙ\*

январь – июнь 2024 года, млн рублей

СМОЛЕНСКСТАТ

Сальдированный финансовый результат	<b>29 184.3</b>
Прибыль организаций	<b>31 373.1</b>
Убыток организаций	<b>2 188.8</b>

Виды экономической деятельности с наибольшими и наименьшими значениями



\*Прибыль - убыток = сальдированный финансовый результат.

# САЛЬДИРОВАННЫЙ ФИНАНСОВЫЙ РЕЗУЛЬТАТ ОРГАНИЗАЦИЙ ПО МУНИЦИПАЛЬНЫМ ОБРАЗОВАНИЯМ

СМОЛЕНСКСТАТ

январь – июнь 2024 года, млн рублей

## Городские округа

город Смоленск **17 033.0**

город Десногорск **431.4**

## Муниципальные районы


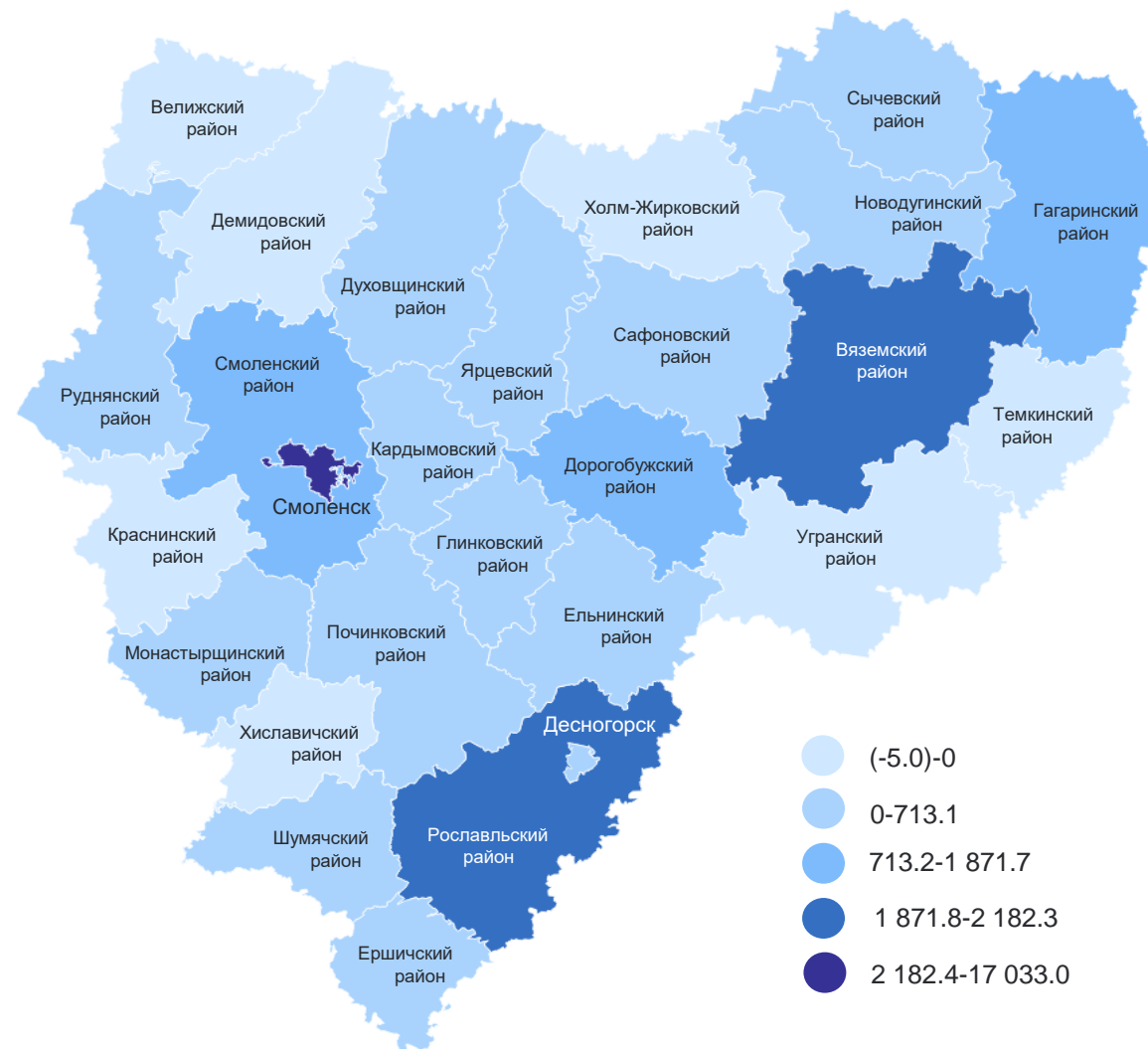
Вяземский район **2 182.3**

Рославльский район **2 141.0**

Гагаринский район **1 871.7**

Смоленский район **1 738.5**

Дорогобужский район **1 572.3**



### Прибыль организаций по отдельным видам экономической деятельности

Прибыль организаций

**31 373.1**

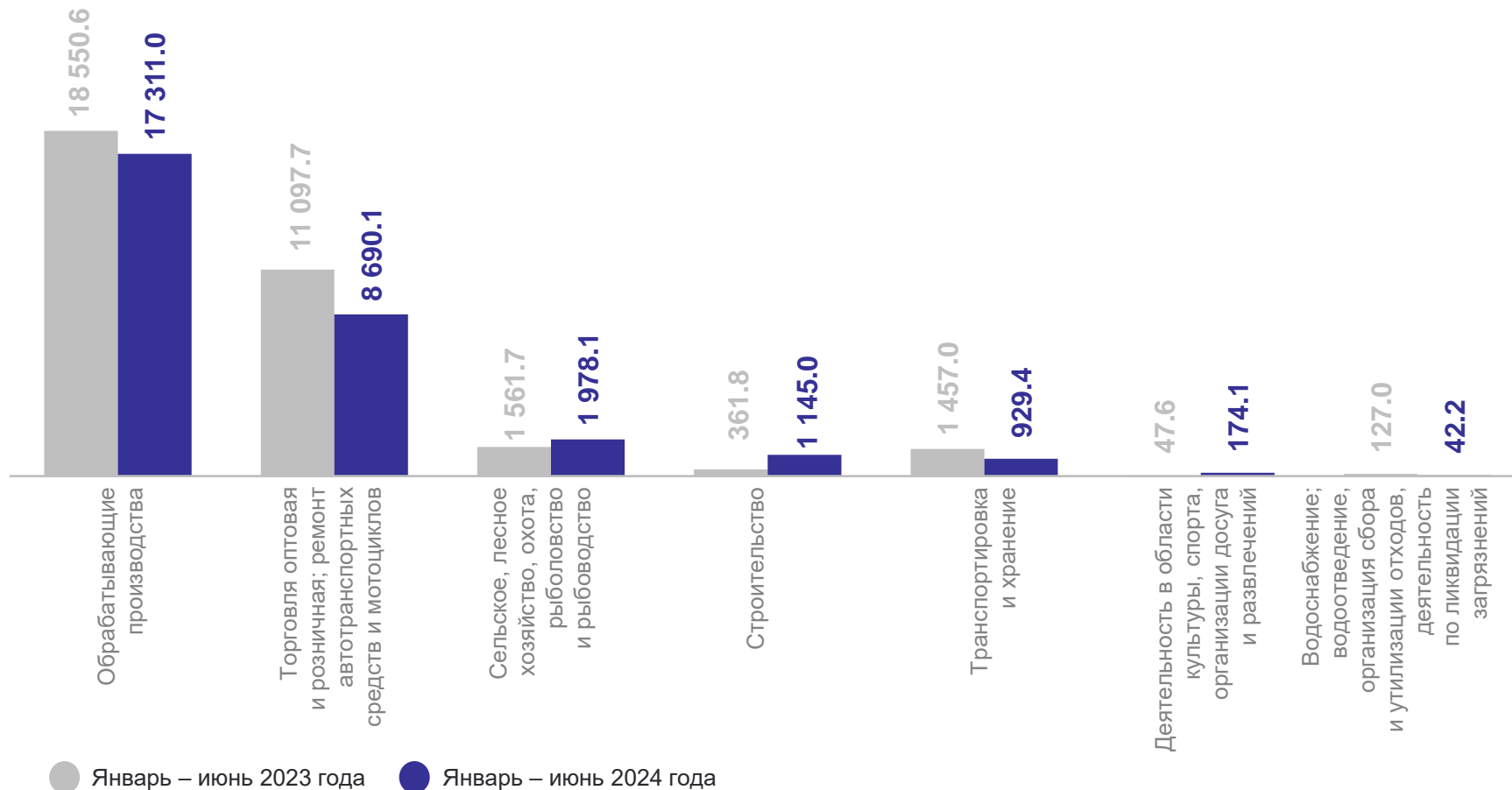
январь – июнь 2024 года

**34 414.5**

январь – июнь 2023 года

**91.2%**

к январю – июню 2023 года



\*По сопоставимому кругу организаций в соответствии с методологией бухгалтерского учета.

Убыток организаций по отдельным видам экономической деятельности

Убыток организаций

**2 188.8**

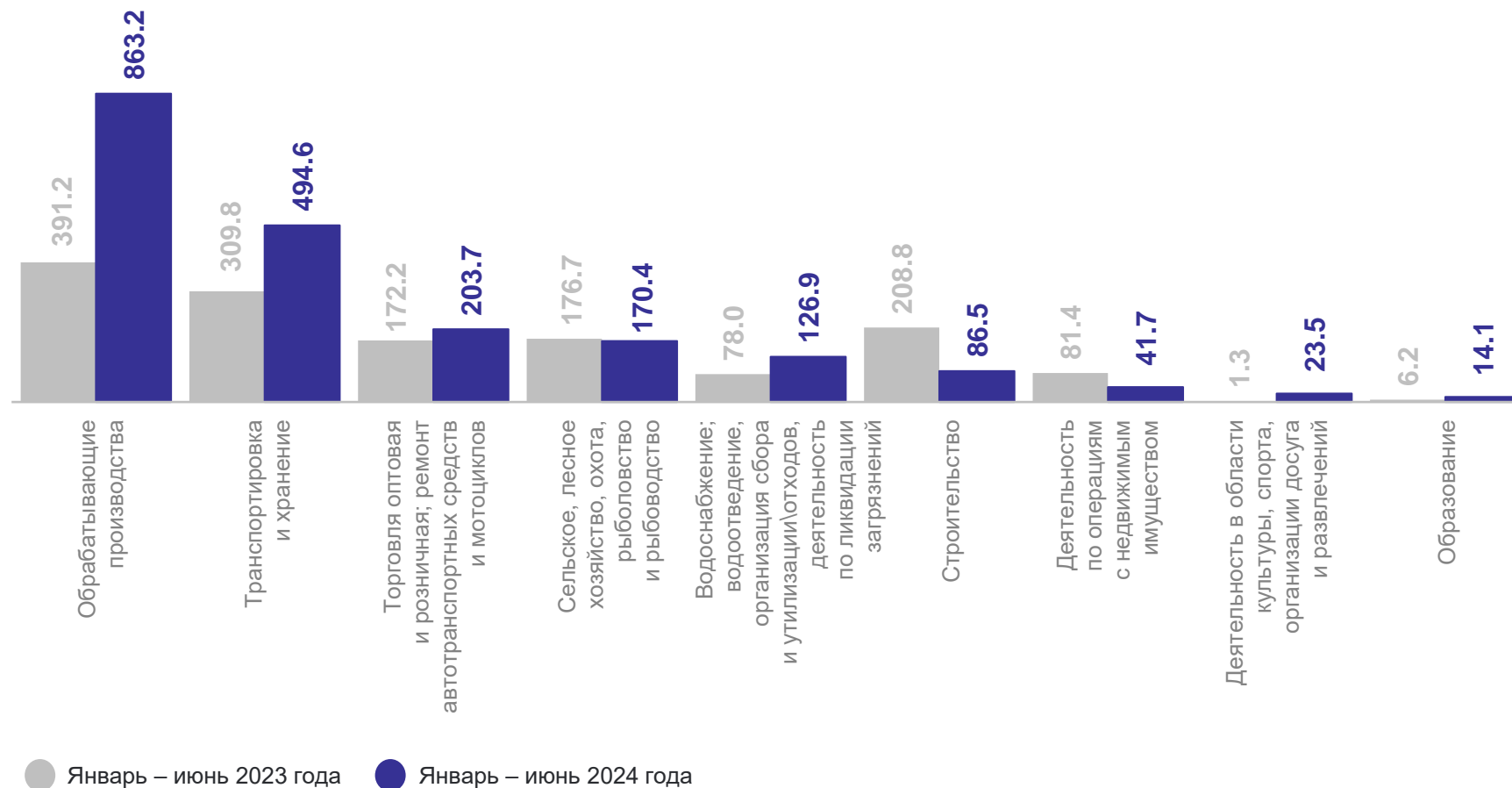
январь – июнь 2024 года

**1 555.5**

январь – июнь 2023 года

**140.7%**

к январю – июню 2023 года

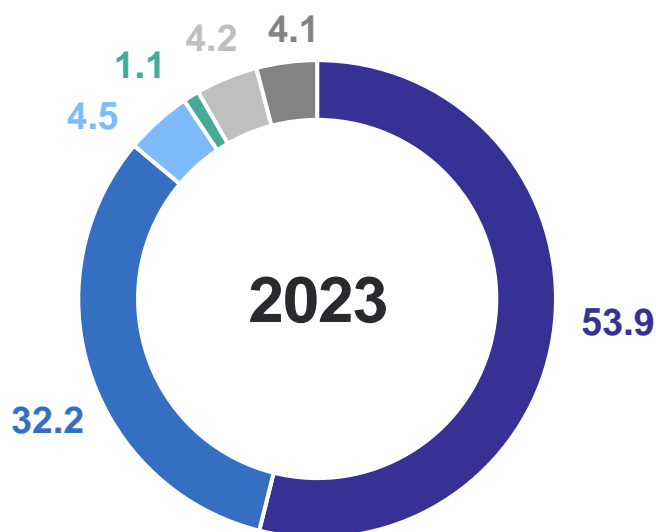


\*По сопоставимому кругу организаций в соответствии с методологией бухгалтерского учета.

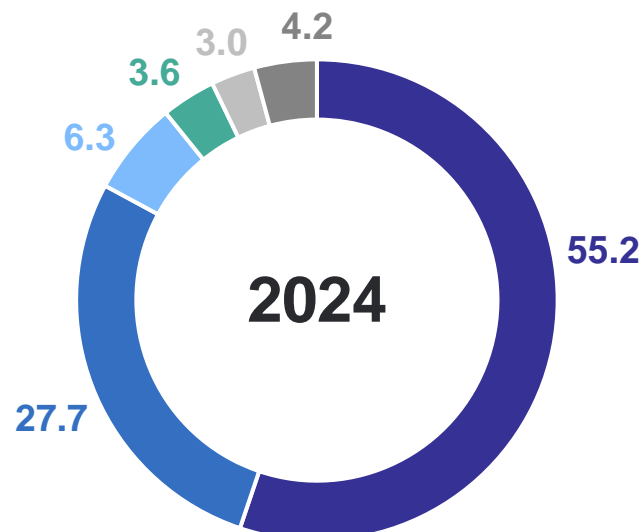
# СТРУКТУРА ОБЪЕМА ПРИБЫЛИ ОРГАНИЗАЦИЙ\*

январь – июнь 2024 года, в % к итогу

СМОЛЕНСКСТАТ



**34 414.5** млн рублей



**31 373.1** млн рублей

- Обрабатывающие производства
- Торговля оптовая и розничная; ремонт автотранспортных средств и мотоциклов.
- Сельское, лесное хозяйство, охота, рыболовство и рыбоводство
- Строительство
- Транспортировка и хранение
- Прочие

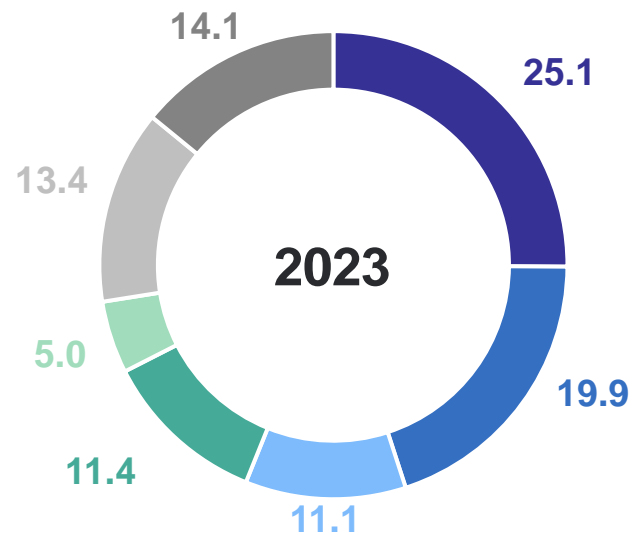
\*По сопоставимому кругу организаций в соответствии с методологией бухгалтерского учета.



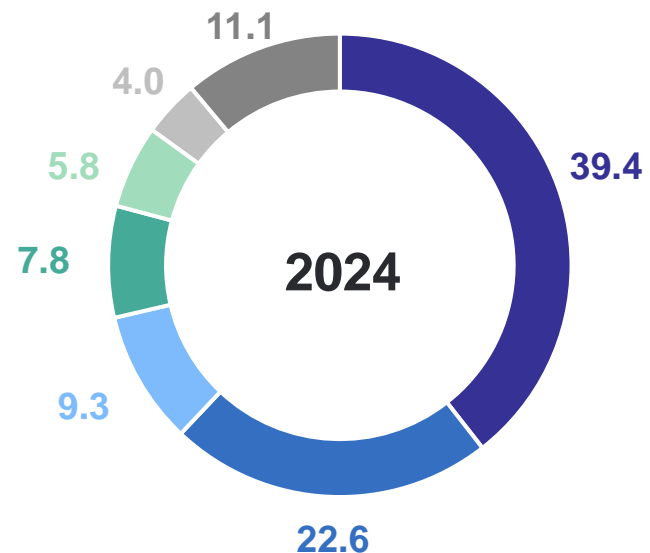
# СТРУКТУРА ОБЪЕМА УБЫТКА ОРГАНИЗАЦИЙ\*

январь – июнь 2024 года, в % к итогу

СМОЛЕНСКСТАТ



**1 555.5** млн рублей



**2 188.8** млн рублей

- Обработывающие производства
- Транспортировка и хранение
- Торговля оптовая и розничная; ремонт автотранспортных средств и мотоциклов
- Сельское, лесное хозяйство, охота, рыболовство и рыбоводство
- Водоснабжение; водоотведение, организация сбора и утилизации отходов, деятельность по ликвидации загрязнений
- Строительство
- Прочие

\*По сопоставимому кругу организаций в соответствии с методологией бухгалтерского учета.

# ДОЛЯ ПРИБЫЛЬНЫХ И УБЫТОЧНЫХ ОРГАНИЗАЦИЙ

январь – июнь 2024 года, в %

СМОЛЕНСКСТАТ

## Прибыльные организации



69.3%

## Убыточные организации



30.7%



# ДЕБИТОРСКАЯ ЗАДОЛЖЕННОСТЬ ОРГАНИЗАЦИЙ

на 1 июля 2024 года, в % к общему итогу

СМОЛЕНСКСТАТ

Дебиторская задолженность

**186 208.3** млн рублей

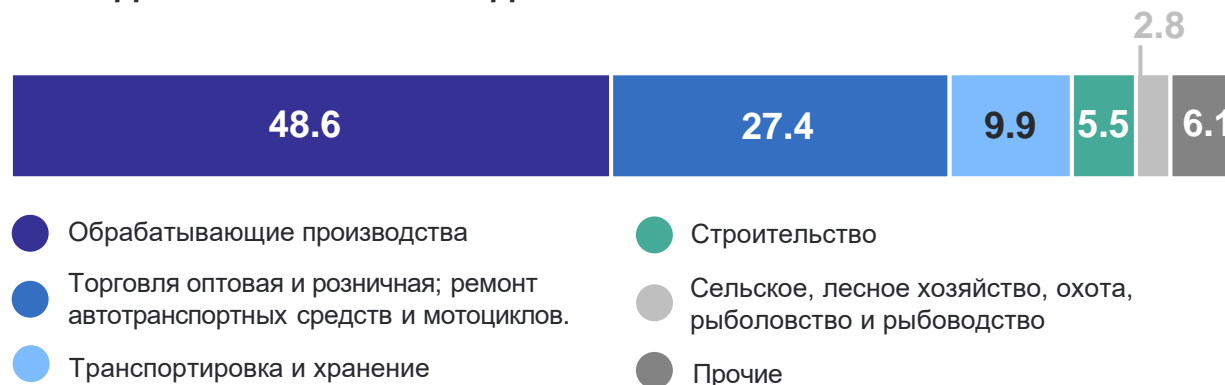
**117.6%**

к 1 июля 2023 года

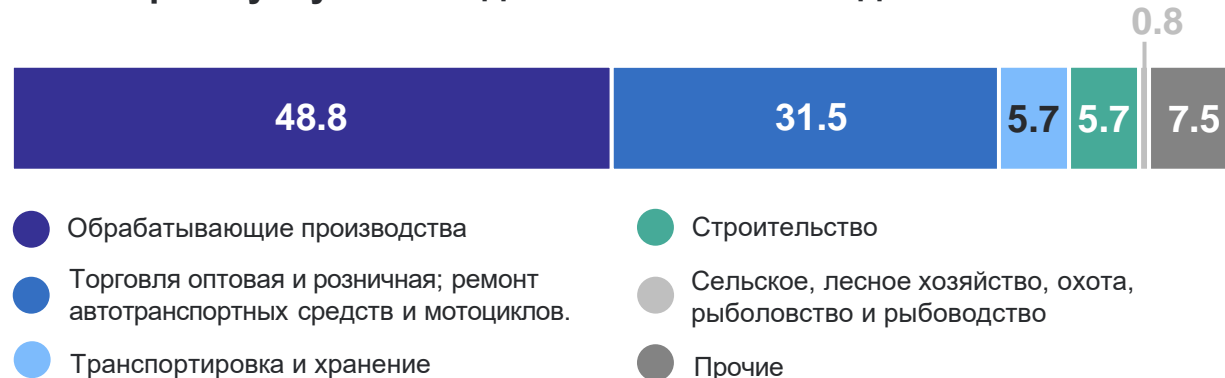
в том числе  
задолженность поставщикам  
и подрядчикам за товары,  
работы и услуги

**73 337.0** млн рублей

## Удельный вес дебиторской задолженности по видам экономической деятельности



## Удельный вес задолженности поставщикам и подрядчикам за товары и услуги по видам экономической деятельности



# КРЕДИТОРСКАЯ ЗАДОЛЖЕННОСТЬ ОРГАНИЗАЦИЙ

на 1 июля 2024 года, в % к общему итогу

СМОЛЕНСКСТАТ

Кредиторская задолженность

**211 763.8** млн рублей

**109.0%**

к 1 июля 2023 года

в том числе  
задолженность покупателей  
и заказчиков за товары  
и услуги

**96 596.5** млн рублей

## Удельный вес кредиторской задолженности по видам экономической деятельности



- Обрабатывающие производства
- Торговля оптовая и розничная; ремонт автотранспортных средств и мотоциклов
- Строительство
- Транспортировка и хранение
- Сельское, лесное хозяйство, охота, рыболовство и рыбоводство
- Прочие

## Удельный вес задолженности покупателей и заказчиков за товары и услуги по видам экономической деятельности



- Обрабатывающие производства
- Торговля оптовая и розничная; ремонт автотранспортных средств и мотоциклов
- Транспортировка и хранение
- Строительство
- Сельское, лесное хозяйство, охота, рыболовство и рыбоводство
- Прочие